

ТЕХНИЧЕСКОЕ ОБСЛУЖИВАНИЕ

МИКРОМОТОРОВ С УГОЛЬНЫМИ ЩЕТКАМИ MC2 И MC3



Обратитесь к инструкции по использованию средства для проведения комплексных процедур по уходу, очистке и стерилизации. Этот медицинский инструмент не является стерильным. Перед первым использованием выполните данную процедуру.

1 ПОДГОТОВКА



A. ОТСОЕДИНИТЕ КАБЕЛЬ МОТОРА

B. СНИМИТЕ КОЖУХ

2 ОЧИСТКА



A. НАРУЖНАЯ ОЧИСТКА

- Наружная очистка с помощью средства Spraynet


3 ДЕЗИНФЕКЦИЯ



A. ДЕЗИНФЕКЦИЯ С ПОМОЩЬЮ ДЕЗИНФИЦИРУЮЩЕГО СРЕДСТВА ДЛЯ ПОВЕРХНОСТЕЙ (соблюдайте указания производителя по использованию средства)

⊘ Не погружайте инструмент в дезинфекционную ванну

4 СТЕРИЛИЗАЦИЯ



A. ПОМЕСТИТЕ КОЖУХ МОТОРА В СТЕРИЛИЗАЦИОННЫЙ ПАКЕТ

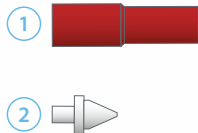
B. СТЕРИЛИЗУЙТЕ В СООТВЕТСТВИИ С РЕКОМЕНДАЦИЯМИ ПРОИЗВОДИТЕЛЯ

- Инструменты с символом  можно стерилизовать в автоклаве

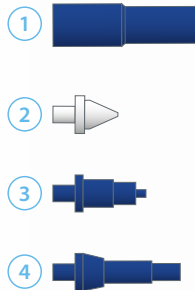
ТЕХНИЧЕСКОЕ ОБСЛУЖИВАНИЕ ПРИНАДЛЕЖНОСТИ



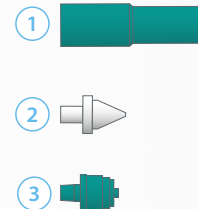
SPRAYNET
 чистящее средство в виде
 спрея, 500 мл
 6 штук в упаковке
 АРТ. 1600036-006



LUBRIFLUID
 смазочное средство в виде
 спрея, 500 мл
 6 штук в упаковке
 АРТ. 1600064-006



AQUACARE
 чистящее средство в виде
 спрея, 500 мл
 6 штук в упаковке
 АРТ. 1600617-006



LUBRICARE
 Прибор для ухода за
 инструментами
 АРТ. 1600915-001



LUBRIMED
 6 картриджей в упаковке
 АРТ. 1600037-006



ЧИСТЯЩАЯ ИГЛА
 10 штук в упаковке
 АРТ. 1000001-010